

1) PROBLEMA DI CAUCHY: $y' = \frac{e^{-y^2}}{2x^3 y}$; $y(1) = -\sqrt{\ln 3}$

E.D. a variabili separabili, $y' = f(x) \cdot g(y)$ con $f(x) = \frac{1}{x^3}$, $x \in I =]0, +\infty[$

$g(y) = \frac{e^{-y^2}}{2y}$, $y \in J =]-\infty, 0[$

$\frac{dy}{dx} = \frac{e^{-y^2}}{2x^3 y}$; $\int 2y e^{y^2} dy = \int x^{-3} dx$; $e^{y^2} = -\frac{1}{2x^2} + C$ (*)

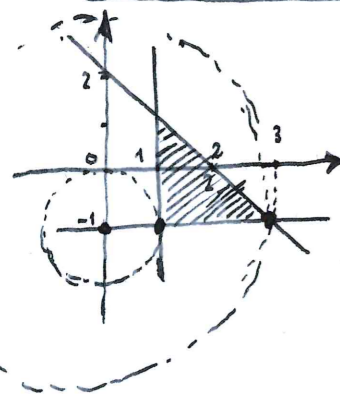
$x=1, y=-\sqrt{\ln 3}$ in (*) $\Rightarrow 3 = -\frac{1}{2} + C$; $C = \frac{7}{2}$ quindi $e^{y^2} = -\frac{1}{2x^2} + \frac{7}{2}$

$y^2 = \ln(\frac{7}{2} - \frac{1}{2x^2})$; $y(x) = -\sqrt{\ln(\frac{7}{2} - \frac{1}{2x^2})}$, tenendo conto che $y(1) < 0$.

Domínio della soluzione: oltre a essere $x > 0$, bisogna che $\frac{7}{2} - \frac{1}{2x^2} > 1$, affinché

il radicando sia positivo. Quindi: $\frac{1}{2x^2} < \frac{5}{2}$, $x^2 > \frac{1}{5}$; infine, $x \in I_0 =]\frac{1}{\sqrt{5}}, +\infty[$

2) MINIMO, MASSIMO DI $f(x,y) = x^2 + y^2 + 2y$ IN $A = \{(x,y) \in \mathbb{R}^2; x \geq 1, y \geq -1, x+y \leq 2\}$



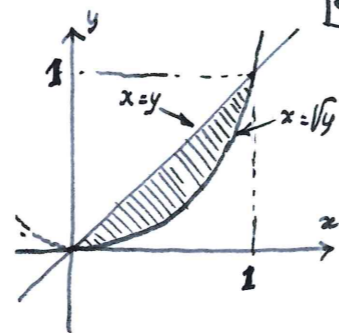
Le linee di livello di f sono: $L_k = \{(x,y) \in \mathbb{R}^2; x^2 + y^2 + 2y = k\}$; " $x^2 + y^2 + 2y - k = 0$ " è l'equazione di una circonferenza con il centro in $(0, -1)$ e raggio $r = \sqrt{1+k}$ (con $k \geq -1$)

Valori di k in crescita fanno aumentare r ; il minimo di f in A si ottiene nel punto in cui la più piccola tra le circonferenze L_k interseca A . Il punto è $(1, -1)$, in corrispondenza del quale è $k = f(1, -1) = 0$.

Il massimo di f in A si ottiene nel punto in cui la più grande tra le L_k interseca A . Il punto è $(3, -1)$, e $k = f(3, -1) = 8$; quindi **0** e **8** sono il minimo e il massimo di $f(x,y)$ in A .

3) $I = \iint_A x e^{3y^2 - 2y^3} dx dy$, $A = \{(x,y) \in \mathbb{R}^2; x^2 \leq y \leq x\}$

$I = \int_0^1 (\int_y^{\sqrt{y}} x e^{3y^2 - 2y^3} dx) dy = \int_0^1 [\frac{1}{2} x^2 \cdot e^{3y^2 - 2y^3}]_{x=y}^{x=\sqrt{y}} dy =$
 $= \frac{1}{2} \int_0^1 (y - y^2) e^{3y^2 - 2y^3} dy = \frac{1}{12} \int_0^1 \underbrace{(6y - 6y^2)}_{\text{derivata di } 3y^2 - 2y^3} e^{3y^2 - 2y^3} dy =$
 $= \frac{1}{12} [e^{3y^2 - 2y^3}]_{y=0}^{y=1} = \frac{1}{12} (e - 1)$



CH. IND. 11. 02. 2016

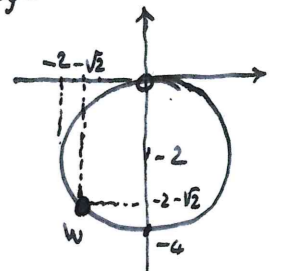
4) Sia $w = 2e^{-\frac{3}{4}\pi i} - 2i \in \mathbb{C}$.

- a) Scrivere w in forma algebrica
- b) Calcolare $\text{Im}(\frac{1}{w})$ (parte immaginaria di $\frac{1}{w}$)
- c) Disegnare nel piano complesso w e il luogo dei punti $z \in \mathbb{C}$ tali che $\text{Im}(\frac{1}{z}) = \frac{1}{4}$.

a) $w = 2(\cos(-\frac{3}{4}\pi) + i \sin(-\frac{3}{4}\pi)) - 2i = -\sqrt{2} + (-\sqrt{2} - 2)i$

b) $\frac{1}{w} = -\frac{1}{\sqrt{2} + (\sqrt{2} - 2)i} = -\frac{\sqrt{2} - (\sqrt{2} - 2)i}{2 + 2 + 4 + 4\sqrt{2}} = \frac{-\sqrt{2} + (\sqrt{2} - 2)i}{8 + 4\sqrt{2}}$
 perciò $\text{Im}(\frac{1}{w}) = \frac{\sqrt{2} - 2}{8 + 4\sqrt{2}} = \frac{\sqrt{2} - 2}{4(2 + \sqrt{2})} = \frac{1}{4}$

c) Sia $z = x + yi$; allora $\frac{1}{z} = \frac{x - yi}{x^2 + y^2}$ e $\text{Im}(\frac{1}{z}) = \frac{-y}{x^2 + y^2}$. Il luogo cercato ha equazione: $\frac{-y}{x^2 + y^2} = \frac{1}{4}$; $x^2 + y^2 + 4y = 0$; quindi è la circonferenza con centro $(0, -2)$ (cioè, $-2i$) e raggio 2, fatta eccezione per il punto $(0, 0)$ (cioè, $z = 0 \in \mathbb{C}$) che non ha reciproco. Il punto w appartiene al luogo.



5) Sia $A = \begin{pmatrix} 7 & -5 \\ 6 & k \end{pmatrix}$ a) Determinare k in modo che $v = \begin{pmatrix} 5 \\ 6 \end{pmatrix}$ sia autovettore per A .

b) Con k determinato in (a), calcolare una diagonalizzazione Λ di A e una matrice S di cambiamento di base tale che $\Lambda = S \cdot A \cdot S^{-1}$.

a) $A \cdot v = \begin{pmatrix} 35 - 30 \\ 30 + 6k \end{pmatrix} = \begin{pmatrix} 5 \\ 30 + 6k \end{pmatrix}$, che si desidera proporzionale a $\begin{pmatrix} 5 \\ 6 \end{pmatrix}$; bisogna quindi che sia $30 + 6k = 6$, $6k = -24$, $k = -4$; con questo valore di k , v è autovettore per A con autovalore 1 perché risulta $A \cdot v = v$; poi è $A = \begin{pmatrix} 7 & -5 \\ 6 & -4 \end{pmatrix}$.

b) Con $k = -4$, la traccia di A è $7 - 4 = 3$ e un autovalore è $\lambda_1 = 1$; l'altro autovalore è quindi $\lambda_2 = 2$ perché $\lambda_1 + \lambda_2 = 3$ (traccia di A).

L'autospazio relativo a $\lambda_1 = 1$ è S_1 , generato da $v = \begin{pmatrix} 5 \\ 6 \end{pmatrix}$.

L'autospazio relativo a $\lambda_2 = 2$ si ottiene da: $\begin{pmatrix} 5 & -5 \\ 6 & -6 \end{pmatrix} \begin{pmatrix} x \\ y \end{pmatrix} = \begin{pmatrix} 0 \\ 0 \end{pmatrix}$; quindi è S_2 generato da $w = \begin{pmatrix} 1 \\ 1 \end{pmatrix}$. La matrice A è simile

alla matrice diagonale $\Lambda = \begin{pmatrix} 1 & 0 \\ 0 & 2 \end{pmatrix}$ ed è $\Lambda = S \cdot A \cdot S^{-1}$ con $S^{-1} = \begin{pmatrix} 5 & 1 \\ 6 & 1 \end{pmatrix}$, quindi $S = (S^{-1})^{-1} = \frac{1}{-1} \cdot \begin{pmatrix} 1 & -1 \\ -6 & 5 \end{pmatrix} = \begin{pmatrix} -1 & 1 \\ 6 & -5 \end{pmatrix}$

$-1 = \det(S^{-1})$

(altrimenti, A è pure simile a $\Lambda' = \begin{pmatrix} 2 & 0 \\ 0 & 1 \end{pmatrix}$, e $\Lambda' = S' \cdot A \cdot S'^{-1}$ con $S'^{-1} = \begin{pmatrix} 1 & 5 \\ 6 & 6 \end{pmatrix}$, quindi $S = \begin{pmatrix} 6 & -5 \\ -1 & 1 \end{pmatrix}$)